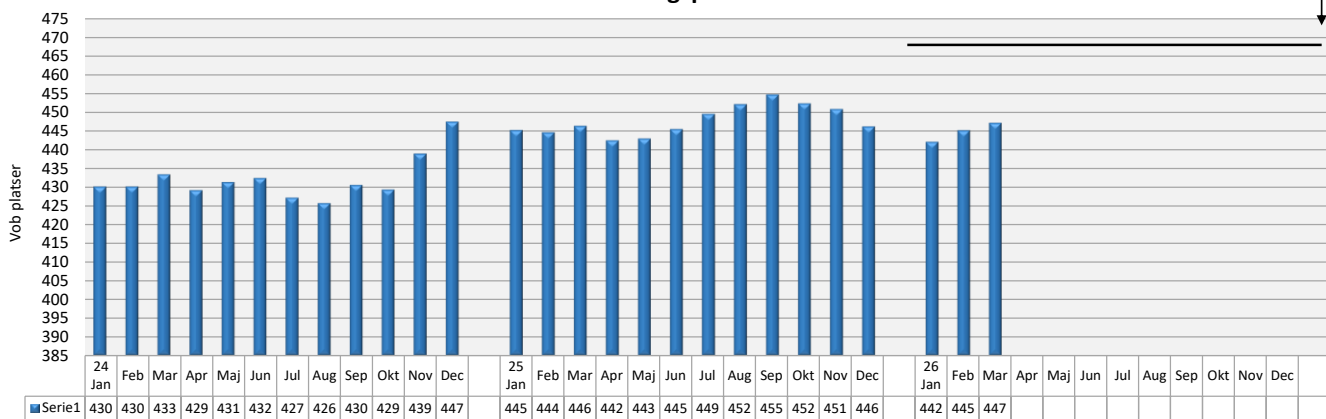


Nyckeltal och verksamhetstal 2026

Äldreomsorg

Antal personer/platser	Jan	Feb	Mar	Apr	Maj	Jun	Jul	Aug	Sep	Okt	Nov	Dec	Snitt
Tot antal personer med insats	2 029	2 028	2 040										2 032
Vård- och omsorgsplatser	442	445	447										445
Servicehus	58	58	58										58
Dagverksamhet	62	62	73										66
Hemtjänst	1 074	1 074	1 076										1 075
Utförda hemtjänst timmar	29 987	28 180	31 462										29 876

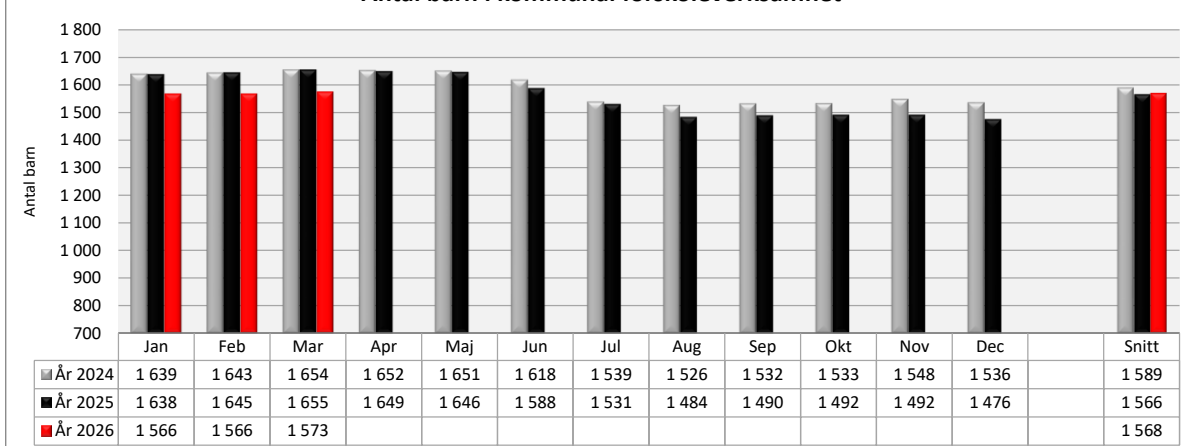
Antal vård- och omsorgsplatser år 2024-2026



Förskola

Antal	Jan	Feb	Mar	Apr	Maj	Jun	Jul	Aug	Sep	Okt	Nov	Dec
Små barn	712	722	729									
Stora barn	854	844	844									
Summa	1 566	1 566	1 573	0	0	0	0	0	0	0	0	0

Antal barn i kommunal förskoleverksamhet

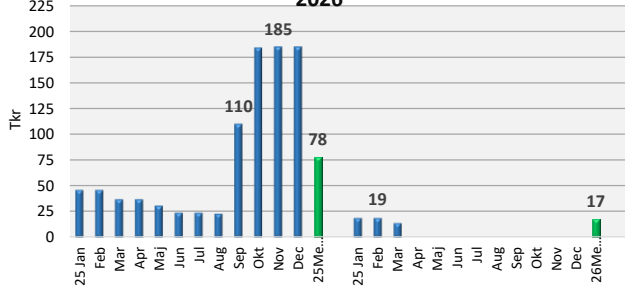


Stöd och service till personer med funktionsnedsättning

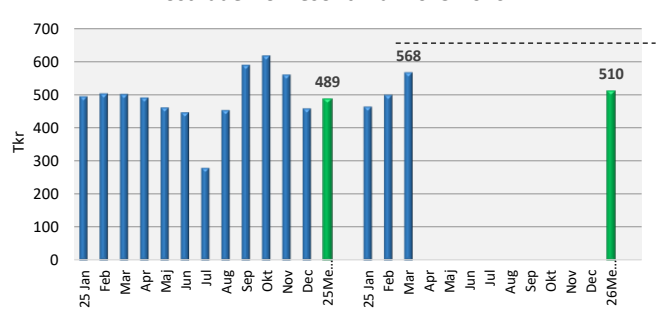
Antal	Jan	Feb	Mar	Apr	Maj	Jun	Jul	Aug	Sep	Okt	Nov	Dec	Snitt
Vuxenboende SoL	13	13	13	0	0	0	0	0	0	0	0	0	4
Hemtjänst SoL	71	69	69	0	0	0	0	0	0	0	0	0	19
Vuxenboende LSS	104	103	105	0	0	0	0	0	0	0	0	0	28
Barnboende LSS	1	1	1	0	0	0	0	0	0	0	0	0	0
Daglig verksamhet	180	179	181	0	0	0	0	0	0	0	0	0	49
Kostnader för resor tkr	464	499	568	0	0	0	0	0	0	0	0	0	139
Placeringar utanför LOV*													
Antal placeringar	5	5	4	0	0	0	0	0	0	0	0	0	1
Tkr avvikelser mot erhållen schablon	19	19	14	0	0	0	0	0	0	0	0	0	5

* Antal placeringar utanför ramavtalet där schablonen inte täcker kostnaden

Prognos tkr avvikelse mot erhållen schablon 2025-2026



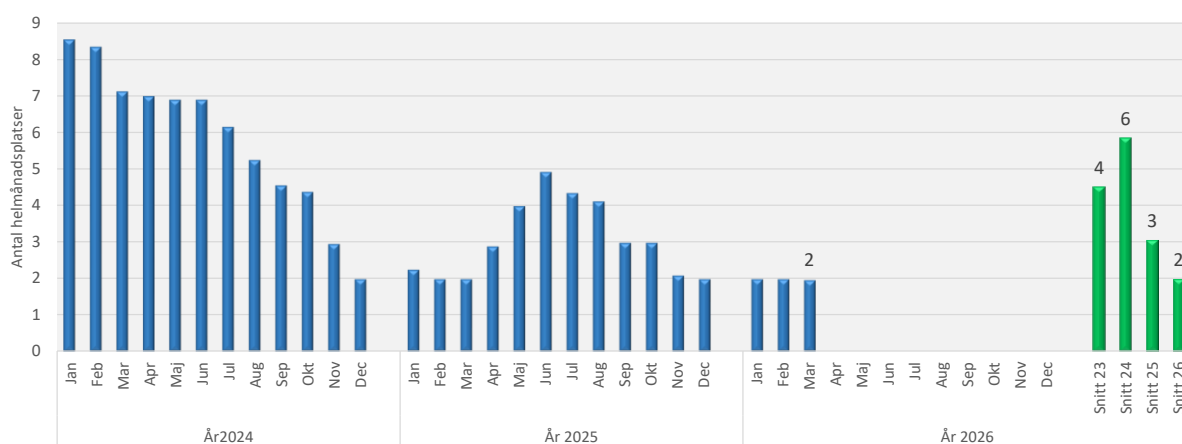
Kostnader för resor tkr år 2025-2026



Individ och familjeomsorg

[illegible]

Antal helmåndsplatser för insatserna §12-hem, HVB-hem och behandlingsfamilj år
2024-2026



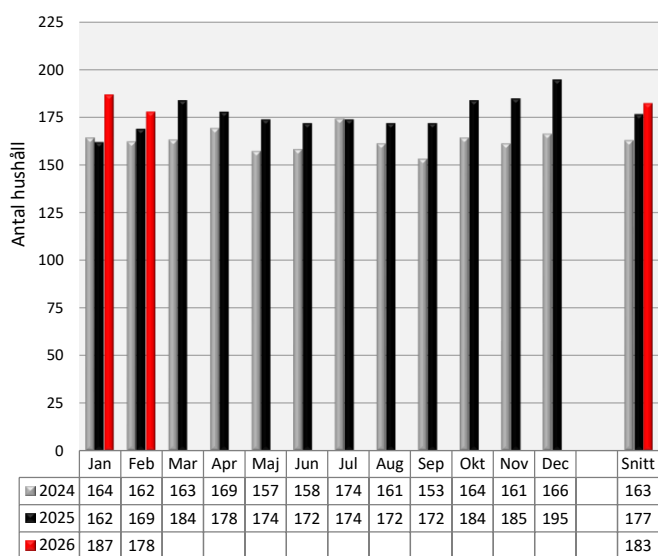
Varje plats kostar för helår ca 1,4 mnkr

Ekonomiskt bistånd

[illegible]

*Medelbidrag = snitt utbetalat bistånd per hushåll

Antal hushåll m ekonomiskt bistånd 2024-2026



Kostnad för ekonomiskt bistånd 2023-2025

